

ISTRUZIONI D'USO E INSTALLAZIONE

Incasso LED modello LOOK

AVVERTENZE

Prima di utilizzare il prodotto, leggere attentamente il presente foglio d'istruzioni. Conservarlo per futuro riferimento.

Attenzione: le cautele riguardanti la sicurezza devono essere seguite con scrupolo.

CARATTERISTICHE TECNICHE

Modello LOOK 5,5W tondo angolo luce 36° (6360880 e 6360881 bianco RAL9010, 6360882 e 6360883 silver)

Modello LOOK 5,5W tondo angolo luce 100° (6360904 e 6360905 bianco RAL9010, 6360906 e 6360907 silver)

Modello LOOK 5,5W quadrato angolo luce 100° (6360910 e 6360911 bianco RAL9010)

- Alimentazione: 220-240V 50/60Hz – driver interno NON DIMMERABILE
- Potenza: 5,5W
- PF: > 0,5
- Temperatura di esercizio: da -20°C a +40°C
- Flusso luminoso apparecchio: 450lm
- Flusso luminoso LED: 470lm
- Temperatura di colore: 3000K / 4000K (specificato sul prodotto)
- CRI: ≥ 80
- Angolo luce: 36° / 100°
- Durata: 25.000 ore
- Materiale: corpo in alluminio, schermo in PC
- Dimensioni: Ø 80x24,6mm (modello tondo), 80x80x24,6mm (modello quadro)
- Peso: 100 g
- Grado di protezione: IP20
- Classe di isolamento: II

Conformi alle vigenti norme e Direttive europee, come attestato dal marchio CE.



ISTRUZIONI PER L'INSTALLAZIONE



Attenzione: l'installazione deve essere effettuata soltanto da un installatore professionale. La Reer non si assume nessuna responsabilità per errori commessi da installatori non abilitati.



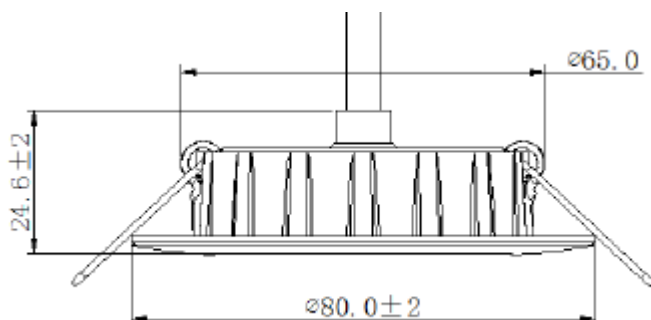
Attenzione: le condizioni ambientali devono essere compatibili col grado di protezione (IP) del prodotto. Prodotto non adatto per utilizzo in esterno



Attenzione: prima di iniziare l'installazione scollegare la tensione di rete.

Controllare innanzitutto che il prodotto sia integro e non abbia subito danni durante il trasporto.

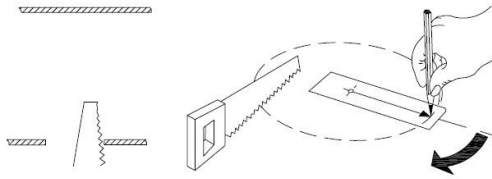
Effettuare l'installazione seguendo le indicazioni riportate nelle figure.



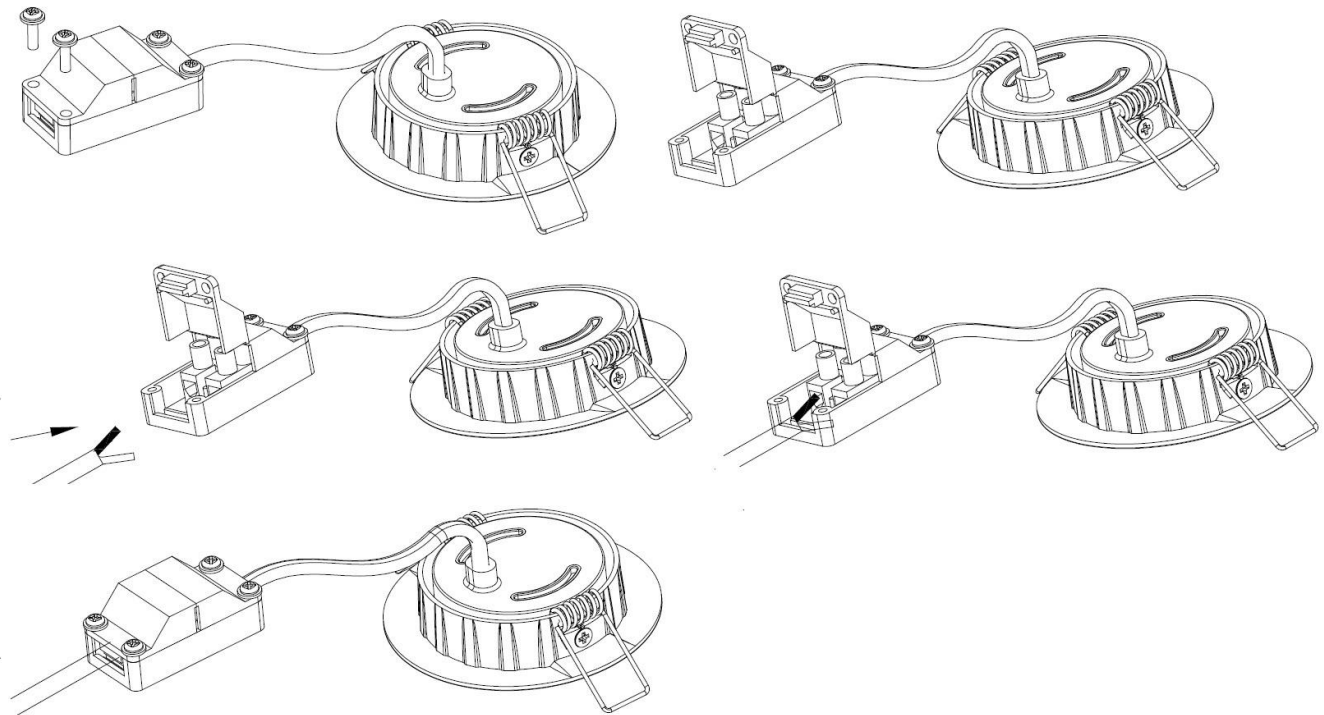
FIGURE

1- forare \varnothing 65-70mm

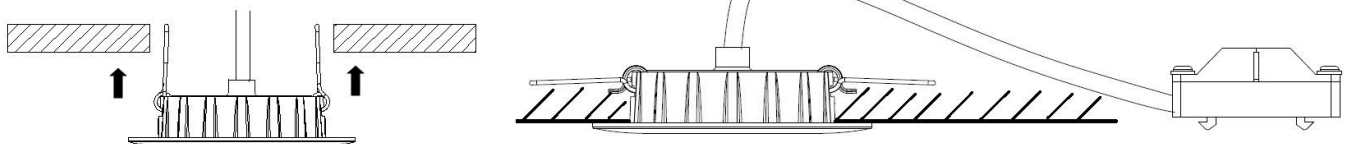
per entrambi i modelli
tondo e quadro



2 - collegare l'alimentazione alla morsettiera



3 - installare il faretto nel controsoffitto



Apparecchio non idoneo ad essere ricoperto con materiale termicamente isolante.

INDICAZIONI PER LA SICUREZZA DURANTE L'USO

- Apparecchio da interno con sorgente luminosa a LED; rispettare scrupolosamente le cautele relative al grado di protezione IP; seguire attentamente le avvertenze indicate nelle istruzioni di installazione.
- Verificare attentamente che l'installazione risulti stabile nelle condizioni di utilizzo previste.
- Apparecchi non idonei ad essere ricoperti con materiale termicamente isolante.
- La sorgente luminosa di questo apparecchio non è sostituibile; quando la sorgente luminosa raggiunge il fine vita deve essere sostituito l'intero apparecchio.
- ReeR declina ogni responsabilità riguardo a danni a persone, animali o cose derivanti da uso o installazione non corrette.

INDICAZIONI E INFORMAZIONI PER LA TUTELA AMBIENTALE



INFORMAZIONE AGLI UTENTI

ai sensi dell'art. 26 del Decreto Legislativo 14 marzo 2014, n. 49 "Attuazione della direttiva 2012/19/UE sui rifiuti di apparecchiature elettriche ed elettroniche (RAEE)"

Il simbolo del cassonetto barrato riportato sull'apparecchiatura o sulla sua confezione indica che il prodotto alla fine della propria vita utile deve essere raccolto separatamente dagli altri rifiuti.

L'utente dovrà, pertanto, conferire l'apparecchiatura giunta a fine vita agli idonei centri comunali di raccolta differenziata dei rifiuti elettrotecnici ed elettronici.

In alternativa alla gestione autonoma è possibile consegnare l'apparecchiatura che si desidera smaltire al rivenditore, al momento dell'acquisto di una nuova apparecchiatura di tipo equivalente.

Presso i rivenditori di prodotti elettronici con superficie di vendita di almeno 400 m² è inoltre possibile consegnare gratuitamente, senza obbligo di acquisto, i prodotti elettronici da smaltire con dimensioni inferiori a 25 cm.

L'adeguata raccolta differenziata per l'avvio successivo dell'apparecchiatura dismessa al riciclaggio, al trattamento e allo smaltimento ambientalmente compatibile contribuisce ad evitare possibili effetti negativi sull'ambiente e sulla salute e favorisce il reimpiego e/o riciclo dei materiali di cui è composta l'apparecchiatura.

La precisa ed integrale osservanza di tutte le norme, indicazioni e divieti esposti in queste istruzioni costituisce un requisito essenziale per il corretto funzionamento e utilizzo del prodotto.

ReeR S.p.A, pertanto, declina ogni responsabilità per quanto derivante dal mancato rispetto, anche parziale, di tali indicazioni.

Caratteristiche soggette a modifica senza preavviso. È vietata la riproduzione totale o parziale senza autorizzazione ReeR.



ReeR S.p.A.

32 via Carcano

10153 Torino Italia

Tel. +39/0112482215 r.a.

Fax +39/011859867

Internet: www.reer.it

e-mail: info@reer.it